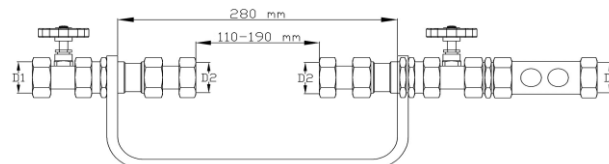
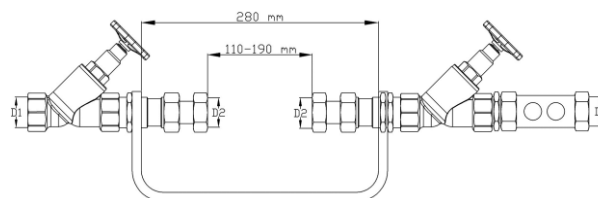


Vízmérő szerelőhid, egyenes és ferde ülékű szelepekkel
PN 16
VÍZ


| DN | Jelzőszám | D1 | D2 |
|----|----------------|------|------|
| 15 | TH-1026-0015-4 | 3/4" | 3/4" |
| 20 | TH-1026-0020-4 | 1" | 1" |



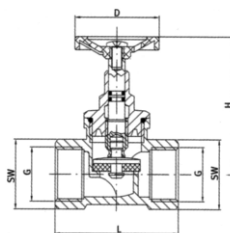
| DN | Jelzőszám | D1 | D2 |
|----|----------------|------|------|
| 15 | TH-1027-0015-4 | 3/4" | 3/4" |
| 20 | TH-1027-0020-4 | 1" | 1" |

Termékleírás:

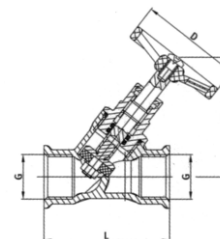
- Vízmérő szerelési hossza: 110-190 mm
- Lehetővé teszi a vízmérő szerelését vízvezetéseken az érvényben lévő szabványok szerint
- Alkalmas a vízmérők beépítésére
- Fertőtlenítő szeleppel felszerelve
- Epoxi bevonattal védve a korrózió ellen

Felhasználási terület:

Az ivóvíz vezetékeken,
maximális nyomás 1,6 MPa-ig és +70°C
hőmérsékletig

Egyenes és ferde ülékű szelep
PN 16
VÍZ


| Jelzőszám | G | L | H | D |
|----------------|----|----|----|----|
| TH-1101-0015-4 | 15 | 52 | 60 | 50 |
| TH-1101-0020-4 | 20 | 60 | 67 | 50 |
| TH-1101-0025-4 | 25 | 72 | 82 | 60 |



| Jelzőszám | G | L | H | D |
|----------------|----|----|----|----|
| TH-1106-0020-4 | 20 | 61 | 65 | 50 |
| TH-1106-0025-4 | 25 | 74 | 86 | 70 |

Termékleírás:

- Sárgaréz fej és ház - korrózióálló
- Tányéros zárás - EPDM / sárgarézes fészek
- Nagyobb átfolyás a ferde szelepek alkalmazásánál
- A fej egyszerűen leszerelhető
- A gömbcsapoknál jelentősen tartósabb konstrukció

Felhasználási terület:

Az ivóvíz vezetékeken, maximális nyomás 1,6 MPa-ig
és +70°C hőmérsékletig