

Falra szerelhető zsiliptolózárr

SZENNYVÍZ




Termék jellemzői:

- Tömítettség az áramlás mindkét irányában: C osztály EN 12266-1.
- Test és záróelemek 1.4301 rozsdamentes acélból készülnek.
- Stabil, tartós felépítés biztosítja a biztonságos üzemeltetést.
- Teljes átömlésű szerelvény.
- A zárótest kerületi tömítése LAR szilikon elasztomerből készül.
- A tömítések a szerelvény szétszerelése nélkül cserélhetők.
- A cserélhető orsóanya bronzból készül.
- Az orsó rozsdamentes acélból készül.
- Az alkatrészeket összekötő csavarok rozsdamentes acélból készülnek.
- A csatlakozás néveleges külső átmérője a EN ISO 6708 szabvány szerint.
- Beépítési hossz a gyártó katalógusa szerint.
- A termék jelölései megfelelnek a EN 19 szabványnak.

Kiegészítők:

- Oszlopos állvánnyal.
- Hosszabító kardánnal.
- Falra szerelhető konzollal.



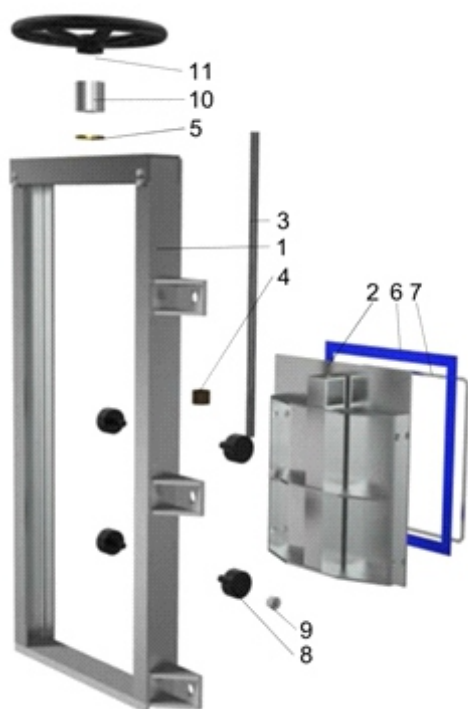
Felhasználási terület:

- Szennyvíz szállítására alkalmas hálózatokban, szennyvíztisztító telepeken, szivattyú állomásokon, vízelvezető és hidrotechnikai állomásokon, valamint árvízvédelmi rendszerekben.
- Üzemi nyomás: max. 0,6 bar.
- Üzemi hőmérséklet: max. +80°C.

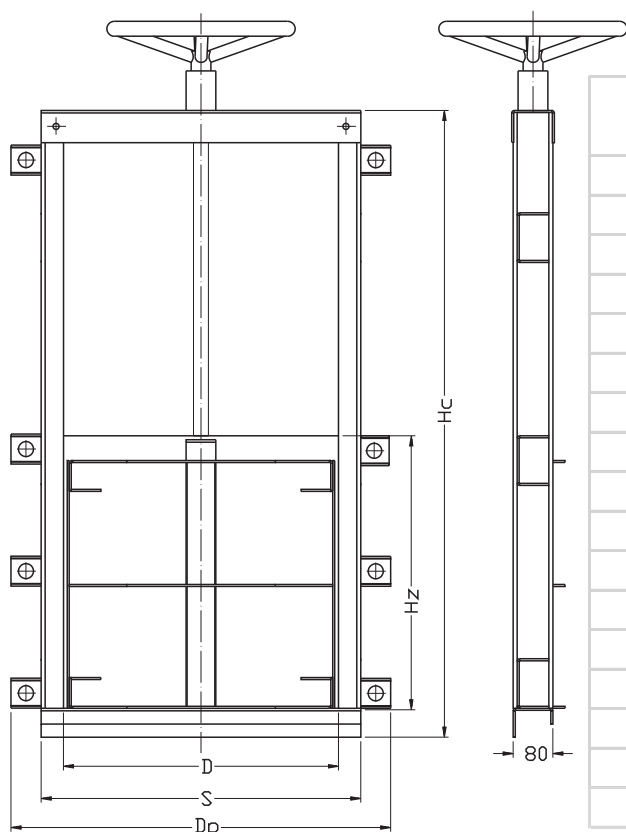
Különböző kivitelek:

- Hajtóműre előkészítve.
- Fokozóművel.
- Elektromos hajtóművel.





Sz.	Alkatrész	Anyagminőség	
		Standard	Optionális
1	Váz keret	Acél 1.4301 EN 10088-1	Acél 1.4401 / 1.4404 / 1.4571 EN 10088-1
2	Záró test	Acél 1.4301 EN 10088-1	Acél 1.4401 / 1.4404 / 1.4571 EN 10088-1
3	Orsó	Acél 1.4301 EN 10088-1	Acél 1.4401 / 1.4404 / 1.4571 EN 10088-1
4	Orsó anya	Bronz CW306G EN 12163	-
5	Sikló csapágó	Bronz CW306G EN 12163	-
6	Tömítés	Elasztomer LAR	EPDM / NBR ISO 1629
7	Szorítógyűrű	Acél 1.4301 EN 10088-1	Acél 1.4401 / 1.4404 / 1.4571 EN 10088-1
8	Görgők	POM	Réz CW617N / Bronz CW306G EN 12165, EN 12163
9	Görgő rögzítők	Acél 1.4301 EN 10088-1	Acél 1.4401 / 1.4404 / 1.4571 EN 10088-1
10	Támasztó hüvely	Acél 1.4301 EN 10088-1	Acél 1.4401 / 1.4404 / 1.4571 EN 10088-1
11	Kézikerék	Acél 1.4301 EN 10088-1	-



DN	D	S	Dp	Hz	Hc
	mm				
200	200	300	400	250	700
300	300	400	500	350	900
400	400	500	600	450	1100
500	500	600	700	550	1300
600	600	700	800	650	1500
700	700	800	900	750	1700
800	800	900	1000	850	1900
900	900	1000	1100	950	2100
1000	1000	1100	1200	1050	2300
1100	1100	1200	1300	1150	2500
1200	1200	1300	1400	1250	2700
1300	1300	1400	1500	1350	2900
1400	1400	1500	1600	1450	3100
1500	1500	1600	1700	1550	3300
1600	1600	1700	1800	1650	3500
2000	2000	2100	2200	2050	4300
2500	2500	2600	2700	2550	5300

* - Lehetőség szerelvények gyártásár egyedi igények szerint (nyomásfokozat, méretek, felhasznált anyagok, működtetés, beépítés módja szerint).

A folyamatos műszaki fejlesztések miatt a gyártó fenntartja a termék változtatásának jogát.